

Разработка приложений для iOS

Лекция 6

Interface Builder

Глеб Тарасов
gleb34@gmail.com

Вспомним прошлое занятие

**Как задается количество строк,
которые должна отобразить таблица?**

Как задается количество строк,
которые должна отобразить таблица?

- `(NSInteger)tableView:(UITableView *)tableView
numberOfRowsInSection:(NSInteger)section`

**Что нужно сделать, чтобы для
таблицы из 1000 строк не
создавалось 1000 ячеек?**


Что нужно сделать, чтобы для
таблицы из 1000 строк не
создавалось 1000 ячеек?

Перед созданием ячейки вызвать
`[tableView dequeueReusableCellWithIdentifier:identifier];`
Если получили ячейку, то не создавать новую.

Надпись



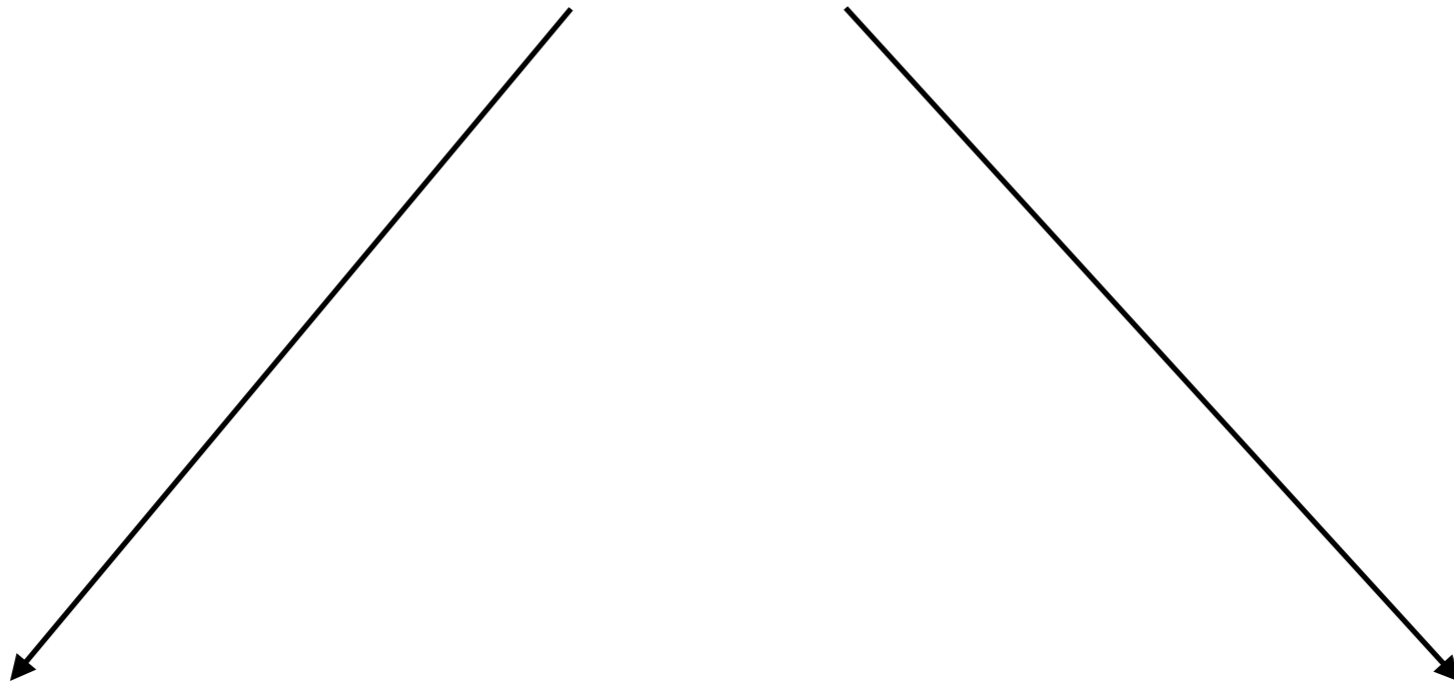
Надпись 2



Кнопка



Два вида интерфейсных файлов

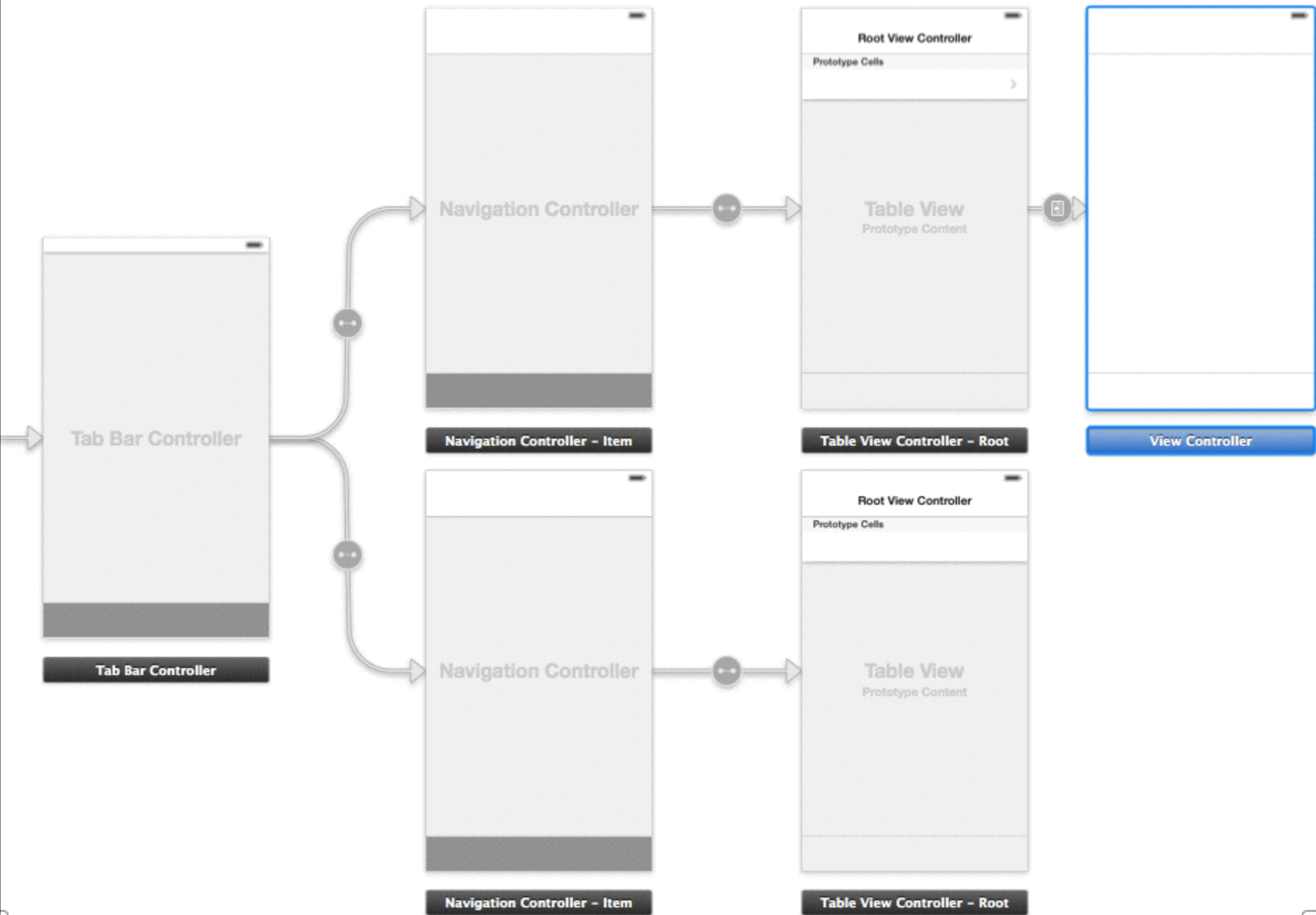


Xib-файлы

1 файл для каждого
контроллера

storyboard-файл


1 файл на
все приложение



Надпись



Надпись 2



Кнопка



Демонстрация

- IBOutlet
- IBAction
- Создание своего контроллера
- Заполнение статической таблицы
- Заполнение динамической таблицы
- Создание контроллера из кода

Домашнее задание

- попробовать переделать некоторые контроллеры через Interface Builder

Всё!

Глеб Тарасов

gleb34@gmail.com

twitter.com/pilot34